



# J'explique comment fabriquer un masque

● Mon répertoire de mots.

**1** Découpe les étiquettes en bas de page. Colle-les sous les dessins puis recopie chaque mot.







Je peins	Je colle	Je dessine
Je mesure	Je plie	J'agrafe
Je trace	Je découpe	J'accroche





## J'explique comment fabriquer un masque

● Observe bien les six images. Écris sous chacune d'elles le verbe qui correspond : attache, colle, découpe, trace, peins, dessine.

		
Je ..... les yeux sur l'assiette cartonnée.	Je ..... un pot de yaourt pour faire le nez.	Je ..... des oreilles dans du carton fin.
		
Je ..... mon masque en rose.	Je ..... les narines sur le pot, le contour des yeux et la bouche.	J'..... mon masque avec de la ficelle. Quel beau masque de NAF- NAF !

● Avec tes camarades :

- Racontez puis lisez comment fabriquer le masque de NAF - NAF.
- Faites la liste, au tableau, du matériel nécessaire à la réalisation de ce masque.
- Fabriquez chacun un masque pour le carnaval de Mardi gras. Vous pouvez inventer d'autres masques d'animaux.

